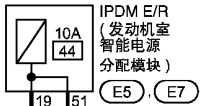


电路图 - 点火电源保险丝 44 号 -

44 号点火电源保险丝


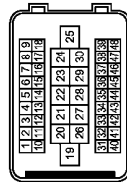


接头编号	端子号	连接至
F21	1	1 号燃油喷射器
F22	1	2 号燃油喷射器
F23	1	3 号燃油喷射器
F24	1	4 号燃油喷射器
F25	1	5 号燃油喷射器
F26	1	6 号燃油喷射器
F102	53	ECM
M123	123	BCM (车身控制模块)

2008/02/08


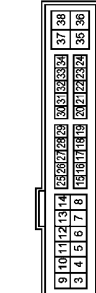
44 号点火电源保险丝

接头编号	E3
接头名称	导线至导线
接头类型	SAA38MB RS10-SJZ2


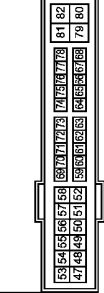
端子号	导线颜色	信号名称 [规格]
21	G	-

接头编号	E5
接头名称	IPDM E/R (发动机盖智能电源分配模块)
接头类型	TH20PW-CS12-M4-TV


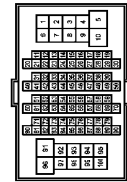
端子号	导线颜色	信号名称 [规格]
19	W	-

接头编号	E7
接头名称	IPDM E/R (发动机盖智能电源分配模块)
接头类型	TH20PW-CS12-M4


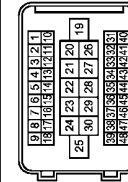
端子号	导线颜色	信号名称 [规格]
51	G	-

接头编号	E08
接头名称	导线至导线
接头类型	TH60PW-CS16-TM4



端子号	导线颜色	信号名称 [规格]
87	W	-

接头编号	F1
接头名称	导线至导线
接头类型	SAA38FB RS10-SJZ2



端子号	导线颜色	信号名称 [规格]
21	P	-

接头编号	F21
接头名称	1号燃油喷射器
接头类型	HS02FGY



端子号	导线颜色	信号名称 [规格]
1	P	-

接头编号	F22
接头名称	2号燃油喷射器
接头类型	HS02FGY

端子号	导线颜色	信号名称 [规格]
1	P	-

接头编号	F23
接头名称	3号燃油喷射器
接头类型	HS02FGY

端子号	导线颜色	信号名称 [规格]
1	P	-

44 号点火电源保险丝

接头编号	F24
接头名称	4 号燃油喷射器
接头类型	HS02FGY



端子号	1	导线颜色	P	信号名称 [规格]	-
-----	---	------	---	-----------	---

接头编号	F25
接头名称	5 号燃油喷射器
接头类型	HS02FGY



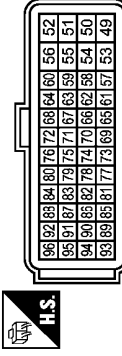
端子号	1	导线颜色	P	信号名称 [规格]	-
-----	---	------	---	-----------	---

接头编号	F26
接头名称	6 号燃油喷射器
接头类型	HS02FGY



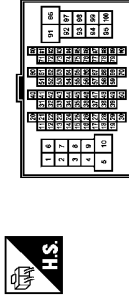
端子号	1	导线颜色	P	信号名称 [规格]	-
-----	---	------	---	-----------	---

接头编号	F102
接头名称	ECM
接头类型	RH40FBR-F28-L-UH-Z



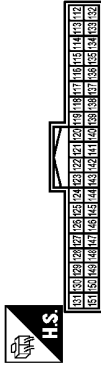
端子号	53	导线颜色	P	信号名称 [规格]	IGNSW
-----	----	------	---	-----------	-------

接头编号	M6
接头名称	导线至导线
接头类型	TH80MM-CS16-TM4



端子号	87	导线颜色	W	信号名称 [规格]	-
-----	----	------	---	-----------	---

接头编号	M123
接头名称	BCM (车身控制模块)
接头类型	TH40FG-NH



端子号	123	导线颜色	W	信号名称 [规格]	IGN F/B
-----	-----	------	---	-----------	---------